

Oficio PAF-O-0481-2022
Guatemala, 11 de marzo de 2022
JO

Licenciado
Ángel Rolando Alonzo Cabrera
Director Ejecutivo IV
Comunicación Social e Información Pública
Ministerio de Agricultura, Ganadería y Alimentación
Presente

Licenciado Alonzo:

Atentamente, a fin de dar cumplimiento al contenido del **Artículo 18 del Decreto 16-2021** del Congreso de la República de Guatemala, que aprobó el Presupuesto General de Ingresos y Egresos del Estado para el Ejercicio Fiscal 2022; **se le traslada impreso y en disco compacto (CD), el Informe de la ejecución presupuestaria** del Ministerio de Agricultura, Ganadería y Alimentación (**MAGA**) **AL MES DE MARZO DE 2022**, a fin de que se publique en la página Web de este Ministerio.

Cuadro 1
Gobierno: Ejecución Presupuestaria Institucional
Enero- marzo de 2022
(Montos en quetzales)

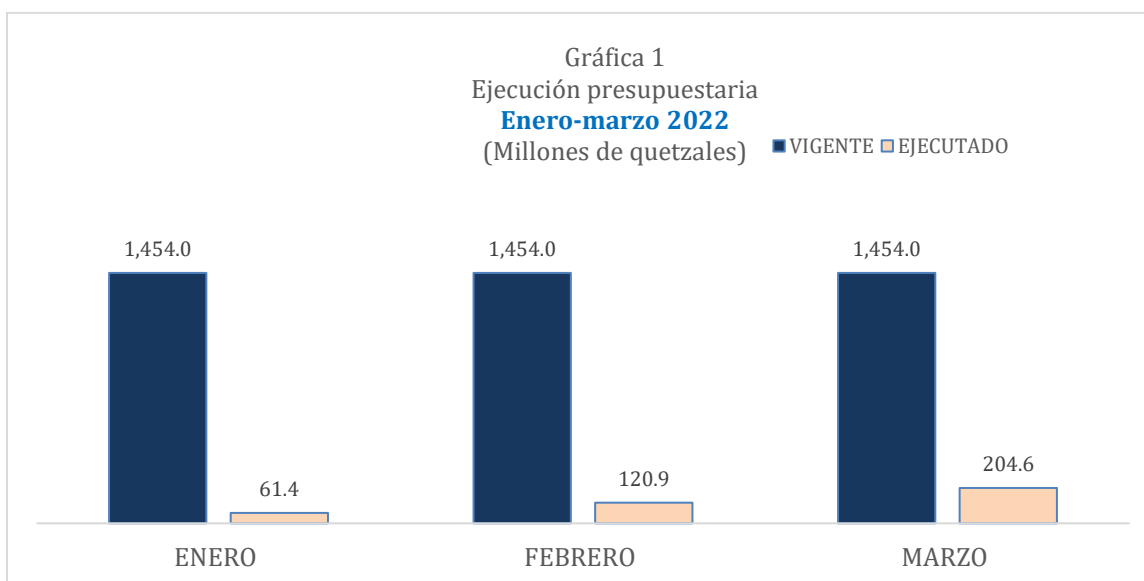
DESCRIPCION	ASIGNADO	VIGENTE	DEVENGADO	SALDO POR DEVENGAR	% EJE
MINISTERIO DE ENERGÍA Y MINAS	92,293,000.00	205,804,620.00	131,592,636.43	74,211,983.57	63.94
MINISTERIO DE LA DEFENSA NACIONAL	3,158,651,000.00	3,158,651,000.00	761,636,818.58	2,397,014,181.42	24.11
PROCURADURÍA GENERAL DE LA NACIÓN	150,000,000.00	150,000,000.00	35,462,309.49	114,537,690.51	23.64
PRESIDENCIA DE LA REPÚBLICA	205,000,000.00	205,000,000.00	45,248,722.89	159,751,277.11	22.07
MINISTERIO DE EDUCACIÓN	20,608,400,640.00	20,561,171,256.00	4,535,771,980.02	16,025,399,275.98	22.06
MINISTERIO DE COMUNICACIONES, INFRAESTRUCTURA Y VIVIENDA	5,402,457,000.00	5,449,686,384.00	1,157,184,099.68	4,292,502,284.32	21.23
MINISTERIO DE TRABAJO Y PREVISIÓN SOCIAL	976,041,138.00	976,041,138.00	197,026,238.59	779,014,899.41	20.19
OBLIGACIONES DEL ESTADO A CARGO DEL TESORO	34,680,795,250.00	34,567,283,630.00	6,973,737,789.02	27,593,545,840.98	20.17
MINISTERIO DE RELACIONES EXTERIORES	610,573,000.00	610,573,000.00	121,528,727.57	489,044,272.43	19.90
MINISTERIO DE FINANZAS PÚBLICAS	386,717,000.00	386,717,000.00	76,545,901.72	310,171,098.28	19.79
MINISTERIO DE SALUD PÚBLICA Y ASISTENCIA SOCIAL	12,743,716,260.00	12,743,716,260.00	2,480,286,333.80	10,263,429,926.20	19.46
MINISTERIO DE GOBERNACIÓN	6,480,481,000.00	6,480,481,000.00	1,227,744,492.13	5,252,736,507.87	18.95
SERVICIOS DE LA DEUDA PÚBLICA	15,312,000,000.00	15,312,000,000.00	2,848,511,622.44	12,463,488,377.56	18.60
SECRETARÍAS Y OTRAS DEPENDENCIAS DEL EJECUTIVO	1,317,321,900.00	1,317,321,900.00	243,554,728.33	1,073,767,171.67	18.49
MINISTERIO DE CULTURA Y DEPORTES	575,971,000.00	575,971,000.00	85,985,381.43	489,985,618.57	14.93
MINISTERIO DE AGRICULTURA, GANADERÍA Y ALIMENTACIÓN	1,454,048,950.00	1,454,048,950.00	204,630,950.62	1,249,417,999.38	14.07
MINISTERIO DE ECONOMÍA	508,146,000.00	508,146,000.00	68,078,438.17	440,067,561.83	13.40
MINISTERIO DE DESARROLLO SOCIAL	1,306,642,862.00	1,306,642,862.00	158,382,660.93	1,148,260,201.07	12.12
MINISTERIO DE AMBIENTE Y RECURSOS NATURALES	260,211,000.00	260,211,000.00	31,526,775.57	228,684,224.43	12.12
Total	106,229,467,000.00	106,229,467,000.00	21,384,436,607.41	84,845,030,392.59	20.13

Fuente: SICOIN

Cuadro 2
Variación mensual de la ejecución presupuestaria
Enero-marzo 2022
(Millones de quetzales)

MES	VIGENTE	EJECUTADO	VARIACIÓN	% EJECUCIÓN	VARIACIÓN % EJECUCIÓN
ENERO	1,454.0	61.4		4.2	
FEBRERO	1,454.0	120.9	59.50	8.3	4.10
MARZO	1,454.0	204.6	83.70	14.1	5.80

Fuente: SICOIN

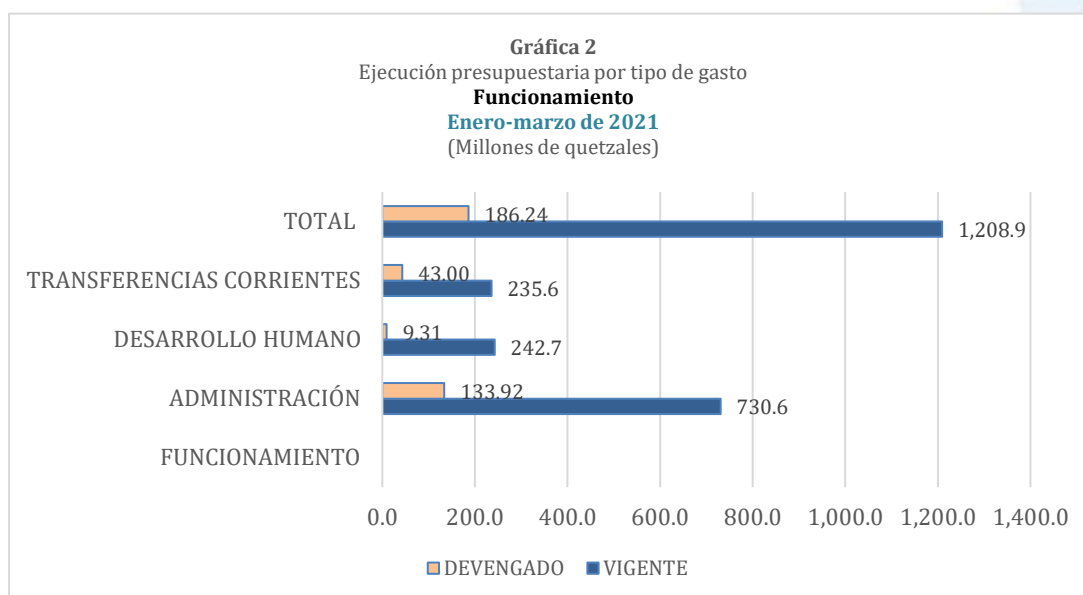


Fuente: SICOIN

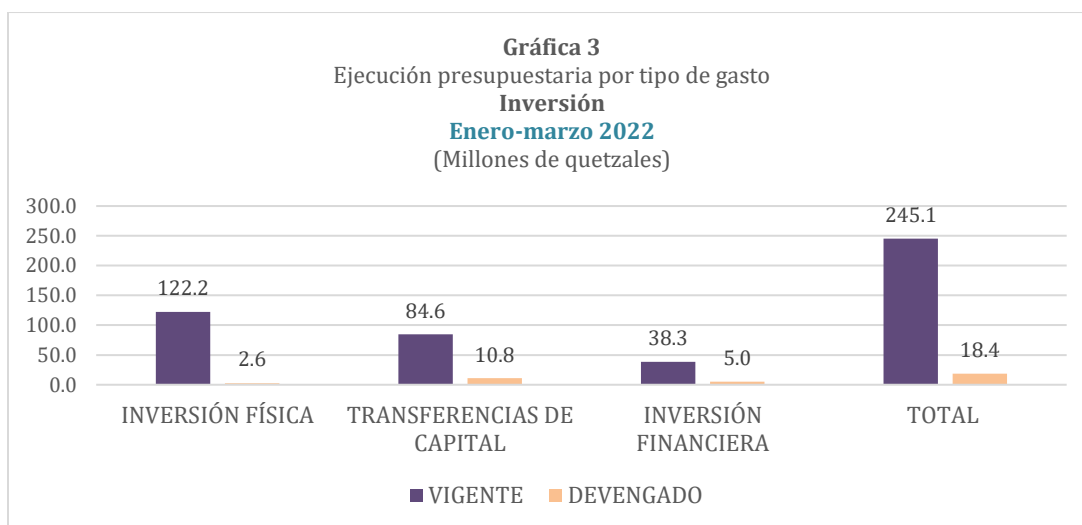
Cuadro 3
Ejecución Presupuestaria por Tipo de Gasto
Enero-marzo 2022
(Montos en quetzales)

TIPO DE GASTO	ASIGNADO	VIGENTE	DEVENGADO	SALDO POR DEVENGAR	% EJE
FUNCIONAMIENTO					
ADMINISTRACIÓN	775,424,868.00	730,568,933.00	133,921,072.28	596,647,860.72	18.33
DESARROLLO HUMANO	229,481,100.00	242,734,444.00	9,313,210.90	233,421,233.10	3.84
TRANSFERENCIAS CORRIENTES	214,042,549.00	235,632,600.00	43,001,156.67	192,631,443.33	18.25
TOTAL, FUNCIONAMIENTO	1,218,948,517.00	1,208,935,977.00	186,235,439.85	1,022,700,537.15	15.40
INVERSIÓN					
INVERSIÓN FÍSICA	112,194,599.00	122,207,139.00	2,586,091.13	119,621,047.87	2.12
TRANSFERENCIAS DE CAPITAL	62,000,000.00	84,625,477.00	10,823,790.00	73,801,687.00	12.79
INVERSIÓN FINANCIERA	60,905,834.00	38,280,357.00	4,985,629.64	33,294,727.36	13.02
TOTAL, INVERSIÓN	235,100,433.00	245,112,973.00	18,395,510.77	226,717,462.23	7.50
TOTAL, MAGA	1,454,048,950.00	1,454,048,950.00	204,630,950.62	1,249,417,999.38	14.07

Fuente: SICOIN



Fuente: SICOIN



Fuente: SICOIN

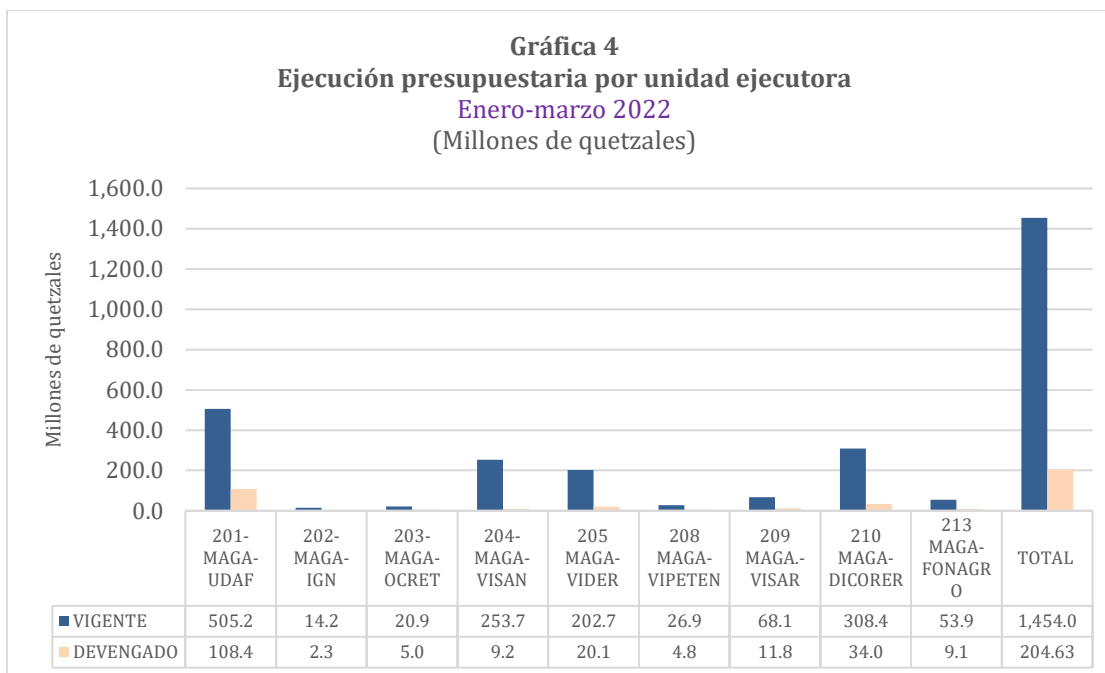
Cuadro 4
Ejecución presupuestaria por unidad ejecutora
Enero-marzo de 2022
(Montos en quetzales)

UNIDAD EJECUTORA	ASIGNADO	VIGENTE	DEVENGADO	SALDO POR DEVENGAR	% EJE
201-MAGA-UDAF CENTRAL	500,139,233.00	505,170,509.00	108,441,055.76	396,729,453.24	21.47
202-MAGA-IGN	14,196,283.00	14,196,284.00	2,345,952.00	11,850,332.00	16.53
203-MAGA-OCRET	20,838,060.00	20,925,395.00	4,982,684.52	15,942,710.48	23.81
204-MAGA-VISAN	259,198,848.00	253,743,408.00	9,152,580.79	244,590,827.21	3.61
205 MAGA-VIDER	182,662,984.00	202,662,984.00	20,077,203.37	182,585,780.63	9.91
208 MAGA-VIPETEN	26,336,891.00	26,941,698.00	4,755,557.92	22,186,140.08	17.65
209 MAGA-VISAR	68,941,407.00	68,087,727.00	11,777,628.72	56,310,098.28	17.30
210 MAGA-DICORER	327,829,410.00	308,415,111.00	34,041,397.75	274,373,713.25	11.04
213 MAGA-FONAGRO	53,905,834.00	53,905,834.00	9,056,889.79	44,848,944.21	16.80
TOTAL	1,454,048,950.00	1,454,048,950.00	204,630,950.62	1,249,417,999.38	14.07

Fuente: SICOIN

Glosario:

- MAGA: MINISTERIO DE AGRICULTURA, GANADERÍA Y ALIMENTACIÓN
- UDAF CENTRAL: ADMINISTRACIÓN FINANCIERA
- IGN: INSTITUTO GEOGRÁFICO NACIONAL
- OCRET: OFICINA DE CONTROL DE ÁREAS DE RESERVAS TERRITORIALES DEL ESTADO
- VISAN: VICEMINISTERIO DE SEGURIDAD ALIMENTARIA Y NUTRICIONAL
- VIDER: VICEMINISTERIO DE DESARROLLO ECONÓMICO RURAL
- VIPETEN: VICEMINISTERIO DE ASUNTOS DE PETÉN
- VISAR: VICEMINISTERIO DE SANIDAD AGROPECUARIA Y REGULACIONES
- DICORER: DIRECCIÓN DE COORDINACIÓN REGIONAL Y EXTENSIÓN RURAL
- FONAGRO: FONDO NACIONAL PARA LA REACTIVACIÓN Y MODERNIZACIÓN DE LA ACTIVIDAD AGROPECUARIA

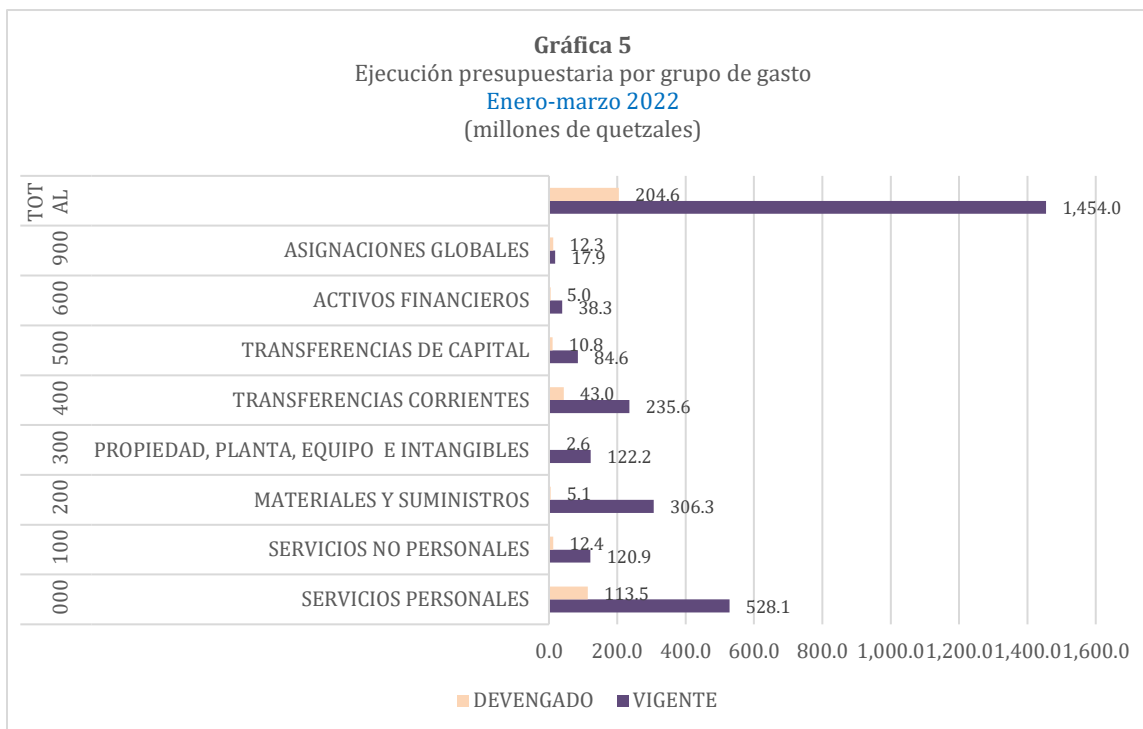


Fuente: SICOIN

Cuadro 5
Ejecución por grupo de gasto
(Montos en quetzales)
Enero-marzo 2022

GRUPO DE GASTO		ASIGNADO	VIGENTE	DEVENGADO	SALDO POR DEVENGAR	% EJEC
000	SERVICIOS PERSONALES	526,373,807.00	528,131,884.00	113,489,743.04	414,642,140.96	21.49
100	SERVICIOS NO PERSONALES	120,530,232.00	120,945,568.00	12,385,750.82	108,559,817.18	10.24
200	MATERIALES Y SUMINISTROS	349,151,929.00	306,312,926.00	5,100,141.51	301,212,784.49	1.67
300	PROPIEDAD, PLANTA, EQUIPO E INTANGIBLES	112,194,599.00	122,207,139.00	2,586,091.13	119,621,047.87	2.12
400	TRANSFERENCIAS CORRIENTES	214,042,549.00	235,632,600.00	43,001,156.67	192,631,443.33	18.25
500	TRANSFERENCIAS DE CAPITAL	62,000,000.00	84,625,477.00	10,823,790.00	73,801,687.00	12.79
600	ACTIVOS FINANCIEROS	60,905,834.00	38,280,357.00	4,985,629.64	33,294,727.36	13.02
900	ASIGNACIONES GLOBALES	8,850,000.00	17,912,999.00	12,258,647.81	5,654,351.19	68.43
TOTAL		1,454,048,950.00	1,454,048,950.00	204,630,950.62	1,249,417,999.38	14.07

Fuente: SICOIN



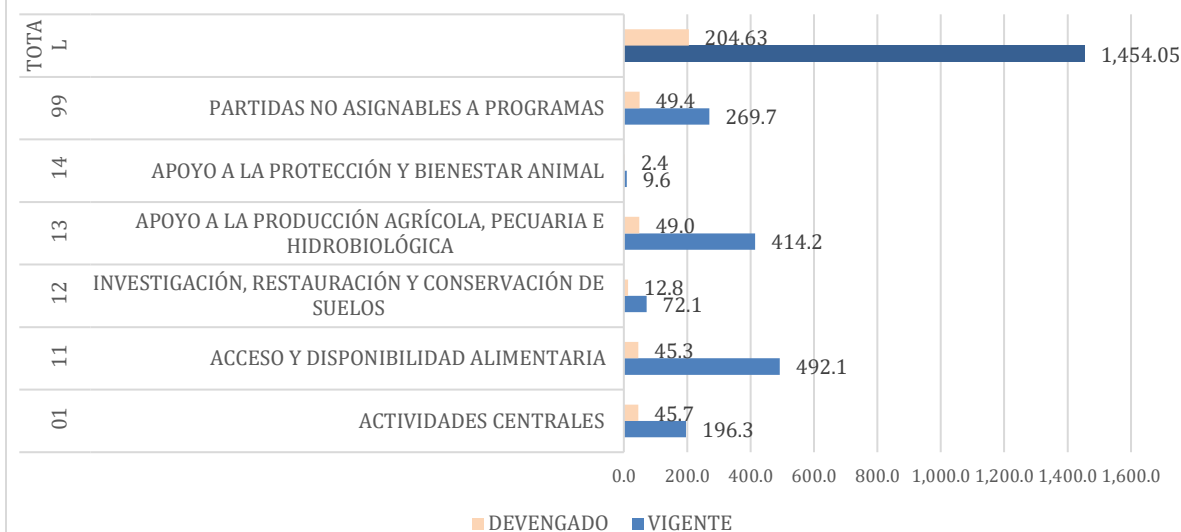
Fuente: SICOIN

Cuadro 6
Ejecución presupuestaria por programa
Enero-marzo de 2022
(montos en quetzales)

PROGRAMA	ASIGNADO	VIGENTE	DEVENGADO	SALDO POR DEVENGAR	SALDO POR PAGAR	% EJE
01 ACTIVIDADES CENTRALES	193,934,955.00	196,314,856.00	45,709,267.75	150,605,588.25	986,546.32	23.28
11 ACCESO Y DISPONIBILIDAD ALIMENTARIA	493,823,663.00	492,119,512.00	45,304,967.22	446,814,544.78	448,088.14	9.21
12 INVESTIGACIÓN, RESTAURACIÓN Y CONSERVACIÓN DE SUELOS	73,416,251.00	72,084,085.00	12,809,763.22	59,274,321.78	38,068.77	17.77
13 APOYO A LA PRODUCCIÓN AGRÍCOLA, PECUARIA E HIDROBIOLÓGICA	413,588,572.00	414,244,988.00	49,032,969.32	365,212,018.68	136,440.02	11.84
14 APOYO A LA PROTECCIÓN Y BIENESTAR ANIMAL	9,585,000.00	9,585,000.00	2,394,562.92	7,190,437.08	0.00	24.98
99 PARTIDAS NO ASIGNABLES A PROGRAMAS	269,700,509.00	269,700,509.00	49,379,420.19	220,321,088.81	0.00	18.31
TOTAL	1,454,048,950.00	1,454,048,950.00	204,630,950.62	1,249,417,999.38	1,609,143.25	14.07

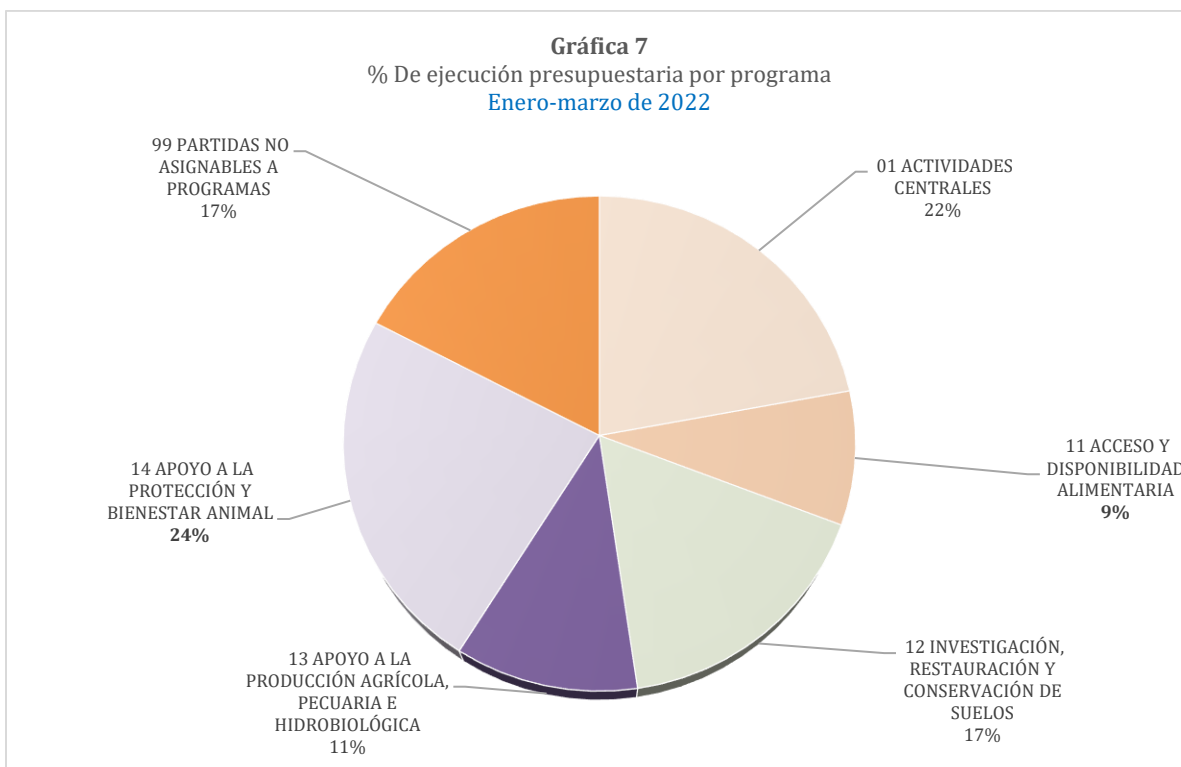
Fuente: SICOIN

Gráfica 6
Ejecución presupuestaria por programa
Enero-marzo de 2022
(Millones de quetzales)



Fuente: SICOIN

Gráfica 7
% De ejecución presupuestaria por programa
Enero-marzo de 2022



Fuente: SICOIN

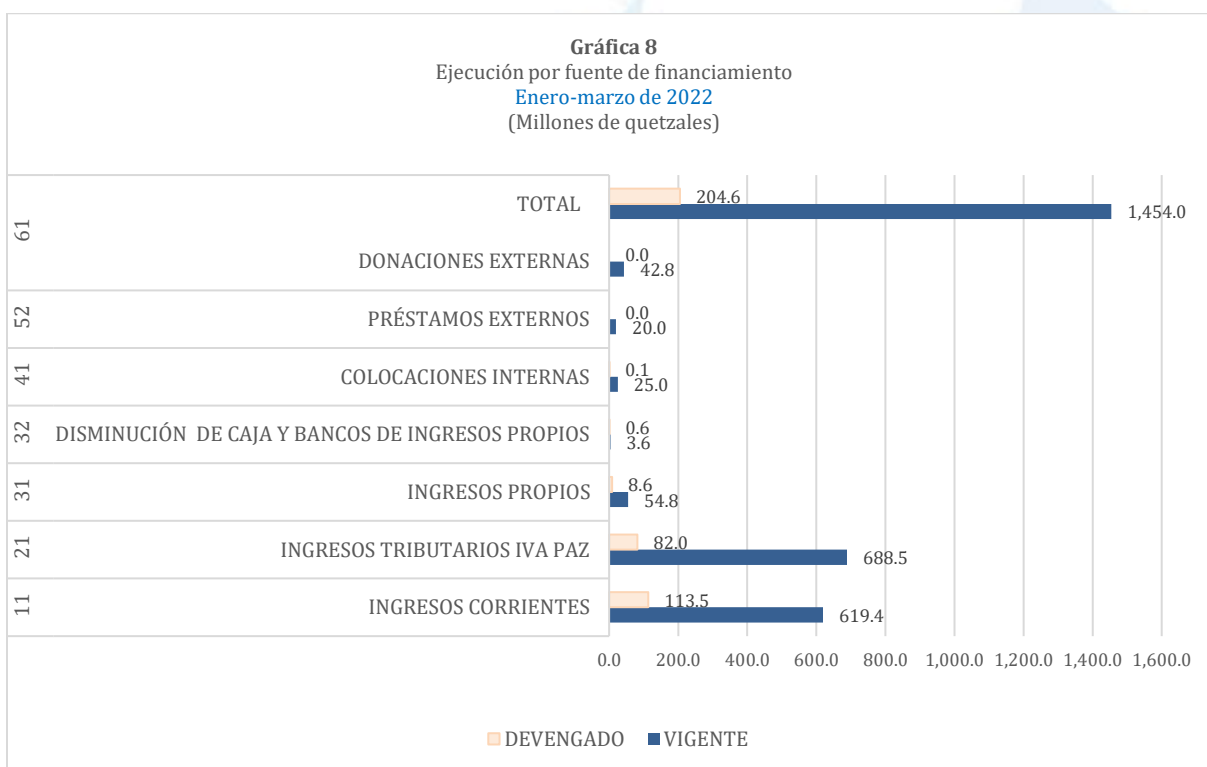
Cuadro 7 Transferencias de recursos financieros a otras entidades Enero-marzo de 2022 (Montos en quetzales)		
ENTE RECEPTOR	DEVENGADO	PAGADO
00000073-ASOCIACIÓN DE JUBILADOS DEL INTA	573,252.29	573,252.29
00000095-ASOCIACION GUATEMALTECA DE HISTORIA NACIONAL ZOOLOGICO LA AURORA	677,567.00	677,567.00
00000160-CENTRO AGRÍCOLA TROPICAL DE INVESTIGACIÓN Y ENSEÑANZA -CATIE-	305,032.95	305,032.95
00000207-COMISIÓN TRINACIONAL DEL PLAN TRIFINIO	450,000.00	450,000.00
00000311-ESCUELA NACIONAL CENTRAL DE AGRICULTURA -ENCA-	7,350,000.00	7,350,000.00
00000351-FONDO DE TIERRAS - FONTIERRAS-	18,663,922.00	18,663,922.00
00000402-INSTITUTO DE CIENCIA Y TECNOLOGÍA AGRÍCOLAS -ICTA-	7,000,000.00	7,000,000.00
00000415-INSTITUTO INTERAMERICANO DE COOPERACIÓN PARA LA AGRICULTURA	80,000.01	80,000.01
00000420-INSTITUTO NACIONAL DE BOSQUES (INAB)	9,232,480.00	9,232,480.00
00000421-INSTITUTO NACIONAL DE COMERCIALIZACIÓN AGRÍCOLA - INDECA-	3,125,000.00	3,125,000.00
00000452-MOSCA DEL MEDITERRÁNEO -MOSCAMED-	436,000.00	436,000.00
00000673-ASOCIACIÓN PARA EL DESARROLLO INTEGRAL DEL NORORIENTE	675,000.00	675,000.00
00000785-FUNDACION DEFENSORES DE LA NATURALEZA	200,000.00	200,000.00
00000786-ORGANIZACION DE NACIONES UNIDAS PARA LA AGRICULTURA Y LA ALIMENTACION	611,165.94	611,165.94
00044268-COOPERATIVA INTEGRAL DE PRODUCCION KAYROS, RESPONSABILIDAD LIMITADA	3,909,868.00	3,909,868.00
Total	53,289,288.19	53,289,288.19

Fuente: SICOIN

Cuadro 8
Ejecución presupuestaria por fuente de financiamiento
Enero-marzo de 2022
(Montos en quetzales)

FUENTE DE FINANCIAMIENTO	ASIGNADO	VIGENTE	DEVENGADO	SALDO POR DEVENGAR	% EJECUCIÓN
11 INGRESOS CORRIENTES	616,573,850.00	619,411,606.00	113,478,094.01	505,933,511.99	18.32
21 INGRESOS TRIBUTARIOS IVA PAZ	690,379,100.00	688,521,806.00	81,953,432.81	606,568,373.19	11.90
31 INGRESOS PROPIOS	55,738,000.00	54,757,538.00	8,564,658.10	46,192,879.90	15.64
32 DISMINUCIÓN DE CAJA Y BANCOS DE INGRESOS PROPIOS	3,558,000.00	3,558,000.00	565,570.70	2,992,429.30	15.90
41 COLOCACIONES INTERNAS	25,000,000.00	25,000,000.00	69,195.00	24,930,805.00	0.28
52 PRÉSTAMOS EXTERNOS	20,000,000.00	20,000,000.00	0.00	20,000,000.00	0.00
61 DONACIONES EXTERNAS	<u>42,800,000.00</u>	<u>42,800,000.00</u>	<u>0.00</u>	<u>42,800,000.00</u>	<u>0.00</u>
TOTAL	1,454,048,950.00	1,454,048,950.00	204,630,950.62	1,249,417,999.38	14.07

Fuente: SICOIN

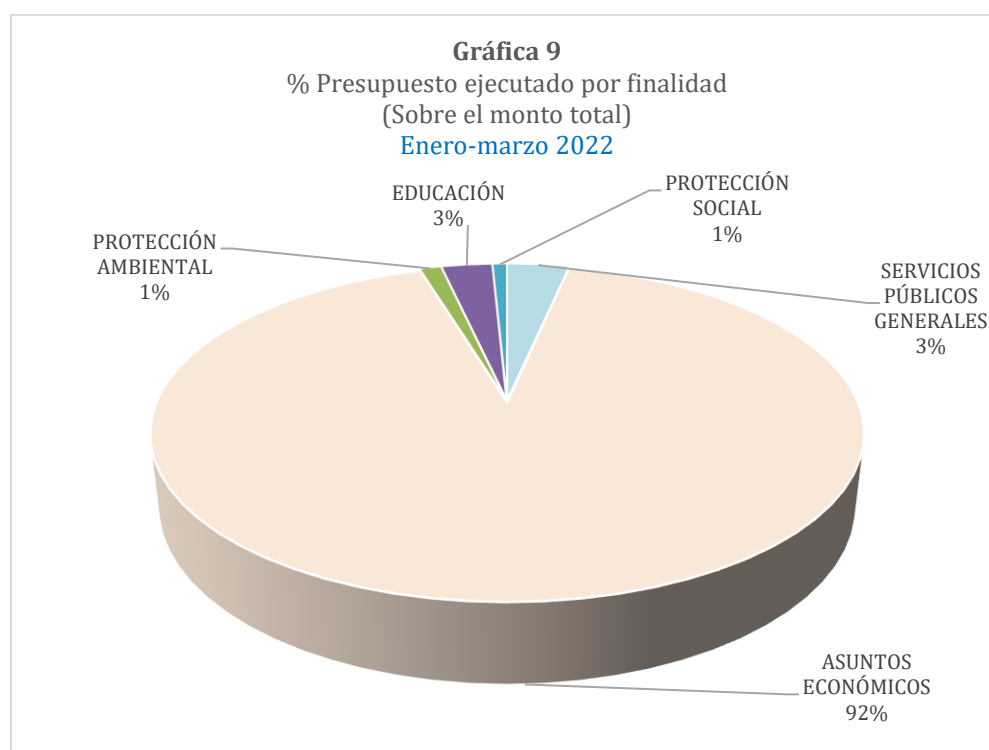


Fuente: SICOIN

Cuadro 9
Ejecución presupuestaria por Finalidad
Enero-marzo 2022
(Montos en quetzales)

FINALIDAD	ASIGNADO	VIGENTE	DEVENGADO	SALDO POR DEVENGAR	% EJEC
SERVICIOS PÚBLICOS GENERALES	35,565,330.00	35,652,665.00	6,864,883.42	28,787,781.58	19.25
ASUNTOS ECONÓMICOS	1,188,390,920.00	1,173,883,236.00	188,143,041.32	985,740,194.68	16.03
PROTECCIÓN AMBIENTAL	9,585,000.00	9,585,000.00	2,394,562.92	7,190,437.08	24.98
EDUCACIÓN	65,413,140.00	66,501,255.00	5,637,268.63	60,863,986.37	8.48
PROTECCIÓN SOCIAL	<u>155,094,560.00</u>	<u>168,426,794.00</u>	<u>1,591,194.33</u>	<u>166,835,599.67</u>	<u>0.94</u>
TOTAL	1,454,048,950.00	1,454,048,950.00	204,630,950.62	1,249,417,999.38	14.07

Fuente: SICOIN

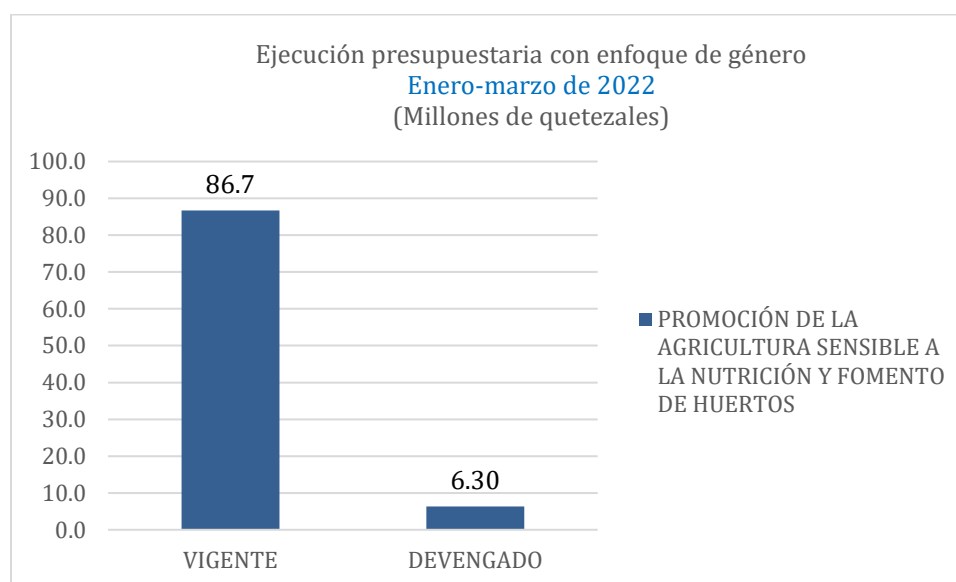


Fuente: SICOIN

Cuadro 10
Ejecución Presupuestaria con Enfoque de Género
Eje Económico/ Personas, Familias o Grupos Sociales con Énfasis en Mujeres
Enero-marzo 2022
(Montos en quetzales)

DESCRIPCIÓN	ASIGNADO	VIGENTE	DEVENGADO	% DE EJECUCIÓN
Promoción de la agricultura sensible a la nutrición y fomento de huertos	120,608,189.00	86,674,971.00	6,302,578.41	7.27

Fuente: SICOIN



Fuente: SICOIN

Cuadro 11
Ejecución presupuestaria por Programa y Actividad u Obra
Enero-marzo de 2022
(Montos en quetzales)

PROGRAMA/ACTIVIDAD U OBRA	ASIGNADO	VIGENTE	DEVENGADO	SALDO POR DEVENGAR	% EJE
TOTAL	1,454,048,950.00	1,454,048,950.00	204,630,950.62	1,249,417,999.38	14.07
ACTIVIDADES CENTRALES	193,934,955.00	196,314,856.00	45,709,267.75	150,605,588.25	23.28
DIRECCIÓN Y COORDINACIÓN SUPERIOR	16,121,798.00	16,124,225.00	9,700,919.52	6,423,305.48	60.16
SERVICIOS DE GESTIÓN ADMINISTRATIVA	19,291,294.00	19,512,967.00	4,677,483.41	14,835,483.59	23.97
SERVICIOS DE ADMINISTRACIÓN E INFORMÁTICA	82,797,782.00	85,310,793.00	18,524,888.12	66,785,904.88	21.71
SERVICIOS DE COORDINACIÓN DEPARTAMENTAL	68,804,731.00	68,756,258.00	11,205,958.96	57,550,299.04	16.30
SERVICIOS DE COOPERACIÓN, PROYECTOS Y FIDEICOMISOS	4,645,350.00	4,336,613.00	1,032,533.85	3,304,079.15	23.81
SEVICIOS DE ASESORÍA CON ENFOQUE DE GÉNERO E INTERCULTURALIDAD	1,554,000.00	1,554,000.00	391,193.56	1,162,806.44	25.17
SERVICIO DE ASESORÍA CON ENFOQUE DE CAMBIO CLIMÁTICO	720,000.00	720,000.00	176,290.33	543,709.67	24.48
ACCESO Y DISPONIBILIDAD ALIMENTARIA	493,823,663.00	492,119,512.00	45,304,967.22	446,814,544.78	9.21
DIRECCIÓN Y COORDINACIÓN	14,045,233.00	23,022,360.00	3,294,270.77	19,728,089.23	14.31
ASISTENCIA Y DOTACIÓN DE ALIMENTOS	155,094,560.00	168,426,794.00	1,591,194.33	166,835,599.67	0.94
ASISTENCIA POR VULNERABILIDAD ALIMENTARIA	2,976,148.00	1,876,148.00	0.00	1,876,148.00	0.00
DIRECCIÓN Y COORDINACIÓN	1,099,533.00	4,367,950.00	173,242.40	4,194,707.60	3.97
PROMOCIÓN DE LA AGRICULTURA SENSIBLE A LA NUTRICIÓN Y FOMENTO DE HUERTOS	120,608,189.00	86,674,971.00	6,302,578.41	80,372,392.59	7.27
AGRICULTURA FAMILIAR PARA EL FORTALECIMIENTO DE LA ECONOMÍA CAMPESINA	200,000,000.00	207,751,289.00	33,943,681.31	173,807,607.69	16.34

PROGRAMA/ACTIVIDAD U OBRA	ASIGNADO	VIGENTE	DEVENGADO	SALDO POR DEVENGAR	% DE EJE
INVESTIGACIÓN, RESTAURACIÓN Y CONSERVACIÓN DE SUELOS	73,416,251.00	72,084,085.00	12,809,763.22	59,274,321.78	17.77
DIRECCIÓN Y COORDINACIÓN	15,225,023.00	15,793,807.00	3,262,018.03	12,531,788.97	20.65
GENERACIÓN DE INFORMACIÓN GEOGRÁFICA	1,207,768.00	1,284,171.00	286,491.50	997,679.50	22.31
SERVICIOS DE CONTROL DE ÁREAS DE RESERVAS TERRITORIALES DEL ESTADO	20,838,060.00	20,925,395.00	4,982,684.52	15,942,710.48	23.81
GENERACIÓN DE INFORMACIÓN CARTOGRÁFICA	14,159,283.00	14,159,284.00	2,345,952.00	11,813,332.00	16.57
SERVICIOS PARA EL MEJORAMIENTO DE LA PRODUCCIÓN AGROPECUARIA	21,986,117.00	19,921,428.00	1,932,617.17	17,988,810.83	9.70
APOYO A LA PRODUCCIÓN AGRÍCOLA, PECUARIA E HIDROBIOLÓGICA	413,588,572.00	414,244,988.00	49,032,969.32	365,212,018.68	11.84
DIRECCIÓN Y COORDINACIÓN	17,407,067.00	18,519,314.00	6,461,237.22	12,058,076.78	34.89
SERVICIOS PARA LA PRODUCCIÓN AGRÍCOLA SOSTENIBLE Y TECNIFICADA	115,835,876.00	114,027,672.00	12,629,063.50	101,398,608.50	11.08
SERVICIOS DE SEGURO AGROPECUARIO	2,266,000.00	2,266,000.00	0.00	2,266,000.00	0.00
SERVICIOS DE FORMACIÓN Y CAPACITACIÓN AGRÍCOLA Y FORESTAL	65,413,140.00	66,501,255.00	5,637,268.63	60,863,986.37	8.48
REACTIVACIÓN Y MODERNIZACIÓN DE LA ACTIVIDAD AGROPECUARIA (FONAGRO)	40,905,834.00	40,905,834.00	3,909,868.00	36,995,966.00	9.56
APOYO FINANCIERO PARA PRODUCTORES DEL SECTOR CAFETALERO	20,000,000.00	20,000,000.00	4,985,629.64	15,014,370.36	24.93
DIRECCIÓN Y COORDINACIÓN	717,500.00	1,343,722.00	100,519.99	1,243,202.01	7.48
SERVICIOS DE PRODUCCIÓN PECUARIA E HIDROBIOLÓGICA	2,961,390.00	2,961,390.00	0.00	2,961,390.00	0.00
APOYO A LA PRODUCCIÓN PECUARIA E HIDROBIOLÓGICA SOSTENIBLE Y TECNIFICADA	3,535,871.00	2,660,131.00	283,545.15	2,376,585.85	10.66
DIVERSIFICACIÓN PECUARIA E HIDROBIOLÓGICA PARA CRIANZA DE ESPECIES	107,800.00	107,800.00	0.00	107,800.00	0.00
DIRECCIÓN Y COORDINACIÓN	168,815.00	986,164.00	44,114.26	942,049.74	4.47
ASISTENCIA PARA LA ORGANIZACIÓN Y COMERCIALIZACIÓN PRODUCTIVA	6,682,142.00	7,232,249.00	1,441,865.06	5,790,383.94	19.94
FORTALECIMIENTO DE LA ADMINISTRACIÓN DEL AGUA PARA LA PRODUCCIÓN SOSTENIBLE	2,068,301.00	2,068,301.00	53,950.00	2,014,351.00	2.61
CONSTRUCCIÓN, AMPLIACIÓN, MEJORAMIENTO Y REPOSICIÓN DE INFRAESTRUCTURA DE RIEGO	67,408,599.00	67,408,599.00	1,708,279.15	65,700,319.85	2.53
CONSTRUCCIÓN, AMPLIACIÓN, MEJORAMIENTO Y REPOSICIÓN DE INFRAESTRUCTURA DE CENTROS DE ACOPIO, TRANSFORMACIÓN Y DISTRIBUCIÓN DE PRODUCTOS AGROPECUARIOS	0.00	0.00	0.00	0.00	0.00
DIRECCIÓN Y COORDINACIÓN	14,535,983.00	14,685,998.00	2,520,972.36	12,165,025.64	17.17
REGULACIÓN DEL PATRIMONIO PRODUCTIVO AGROPECUARIO	47,534,854.00	46,531,159.00	8,608,879.88	37,922,279.12	18.50
FOMENTO DE LA PESCA Y ACUICULTURA	6,039,400.00	6,039,400.00	647,776.48	5,391,623.52	10.73

PROGRAMA/ACTIVIDAD U OBRA	ASIGNADO	VIGENTE	DEVENGADO	SALDO POR DEVENGAR	% DE EJEC
APOYO A LA PROTECCIÓN Y BIENESTAR ANIMAL	9,585,000.00	9,585,000.00	2,394,562.92	7,190,437.08	24.98
DIRECCIÓN Y COORDINACIÓN	4,339,345.00	4,189,860.00	1,050,969.35	3,138,890.65	25.08
REGULACIÓN Y PROTECCIÓN DE ANIMALES	5,245,655.00	5,395,140.00	1,343,593.57	4,051,546.43	24.90
PARTIDAS NO ASIGNABLES A PROGRAMAS	269,700,509.00	269,700,509.00	49,379,420.19	220,321,088.81	18.31
APORTES A ENTIDADES DESCENTRALIZADAS Y AUTÓNOMAS NO FINANCIERAS	241,623,239.00	241,623,239.00	45,371,402.00	196,251,837.00	18.78
APORTES A ASOCIACIONES, INSTITUCIONES, ORGANISMOS NACIONALES, REGIONALES E INTERNACIONALES	28,077,270.00	28,077,270.00	4,008,018.19	24,069,251.81	14.27

Fuente: SICOIN

Deferentemente,

Van catorce (14) folios + 1 CD

Artículo 18 del Decreto 16-2021
Informe de la ejecución presupuestaria -En Word y PDF-
CORRESPONDIENTE A ENERO-MARZO DE 2022
VERSIÓN FINAL

